



Řešení odvodnění bez hranic
ACO ShowerDrain 2019

*Katalog / Ceník
platný od 01.01.2019*



ACO. Budoucnost odvodnění.



Společnost ACO poskytuje systémový řetězec odvodnění pro kvalitní životní prostředí zítřka a budoucnosti

Stále více extrémních klimatických jevů vyžaduje složitější odvodňovací systémy. Za tímto účelem ACO poskytuje chytrá, oboustranně výhodná řešení spolupráce: Lidé jsou chráněni před vodou a naopak příroda před člověkem.

ACO konstruuje své výrobky v rámci systémového řetězce tak, aby bylo možné vodu v budoucnu dále rozumně ekologicky a ekonomicky využívat. Uvnitř skupiny ACO je systémový řetězec odvodnění podporován především pro jeho trvale udržitelná a spolehlivá řešení nakládání s vodou v rámci dopravní infrastruktury.



collect:

Zachytit a pojmout

- Odvodnění podlah
- Odvodnění koupelen
- Odvodnění střech
- Odvodnění pro parkovací podlaží
- Odvodnění balkónů a teras
- Odpadní potrubí



clean:

Vyčistit a upravit

- Odlučovače tuků
- Odlučovače škrobů
- Odlučovače rop. látek
- Technologické procesy



hold:

Zadržet a pozdržet

- Systémy ochrany proti zpětnému vzduť



release:

Čerpat, odvádět a opětovně využít

- Přečerpávací zařízení
- Čerpací stanice

Obsah

Výrobky pro každou aplikaci	4
#DrainWithBrain	8
<hr/>	
Technické informace	13
Materiál nerezová ocel, pokyny ke spolehlivému utěsnění	14
Hydroizolace v odvodnění koupelen	14
Spádování a kapacita odtoku	15
Řešení ochrany proti hluku	16
<hr/>	
Přehled výrobků: Sprchové žlaby	19
ACO ShowerDrain E+	20
ACO ShowerDrain M+	22
ACO ShowerDrain S	26
ACO ShowerDrain C	28
ACO ShowerDrain W	31
ACO ShowerDrain B	32
<hr/>	
Přehled výrobků: Příslušenství	35
ACO ShowerStep	36
ACO ShowerShelf	37
<hr/>	
Přehled výrobků: Bodové odvodnění	39
ACO ShowerPoint koupelnové vpusti	41
<hr/>	
Pro inspiraci	46

ACO ShowerDrain: Výrobky pro každou aplikaci



Hotely, wellness a lázeňská zařízení

Pro stavitele a projektanty nabízí ACO ShowerDrain perfektní způsob jak vytvořit velkoryse velký a jednotný design koupelny bez rušivých efektů, změn materiálů a bez bariér.

Ať už návrh obsahuje diskrétní žlaby, kruhové bodové vpusti, designové rošty z nerezové oceli nebo skleněné kryty nebo

hotelové logo, jsou možnosti nekonečné.

A co víc, ACO prémiové výrobky pro hotelové koupelny zaručují maximální bezpečnost, vysokou nosnost, dlouhou životnost a hygienu.



Soukromé a veřejné bytové domy

Díky širokému portfoliu ACO ShowerDrain můžete vyřešit prakticky jakýkoliv konstrukční problém a najít to pravé designové řešení dle Vašich představ. Od protipožárního řešení přes možnost volby atypické délky až po žlaby s vertikálními (stěnovými) přírubami, s řadou ACO ShowerDrain **E+** jistě najdete řešení, které hledáte.

Vzhledem ke svému minimalistickému designu může řada **S** ustoupit do pozadí designového interiéru koupelny nebo může přispět designem jeho vlastním jako střed zájmu.


Řada **C** je ACO řešení pro projekty s nižším rozpočtem.



Zdravotní a pečovatelská zařízení

Aby se zabránilo znečištění a bylo možné udržet vysoce atraktivní vzhled povrchu, jsou těla žlabů a rošty z nerezové oceli řady E+ a M+ elektrolyticky leštěné. Dokonale hladký povrch minimalizuje ulpívání nečistot a bakterií.

Leštěný povrch se také rychle a snadno čistí, což znamená minimální náklady na údržbu - to je skutečně důležitá vlastnost pro nemocnice a pečovatelské domy.



Plavecké bazény a sportovní zařízení

V místech s velkým množstvím vody a požadavkem na vysoký výkon odvodnění, ACO doporučuje řešení nerezových krabicevých žlabů s nerezovými rošty. Koncept liniového odvodnění nabízí výhodu jednostranného spádu podlahy. To znamená, že dokonce i velké plochy mohou být dlážděné bez nutnosti

dodatečného řezání dlažby a používání, tzv. dořezů. Nejen, že toto řešení přináší menší potřebu čištění, ale také přispívá k vytvoření jednoduššího bezbariérového přístupu. Více informací o výrobcích vhodných pro tato zařízení naleznete v samostatném katalogu **ACO Wellness**.

Praktické, flexibilní designové možnosti pro každý projekt



Bezbariérové provedení pro jakékoliv designové řešení

ACO ShowerDrain může být opticky umístěn kamkoliv budete chtít: ke stěně, souběžně oddělit sprchový prostor nebo samostatně v místnosti.

Díky široké nabídce nerezových designových roštů a krytů ze skla nebo pro vložení dlažby, můžete popustit uzdu své fantazii.

Produktová řada ACO ShowerDrain nabízí ideální řešení pro požadavky zabudování do podlahy a pro bezpečnou, uživatelsky přátelskou instalaci.



Hygienické a dlouhodobé řešení díky nerezové oceli

Vysoce kvalitní nerezová ocel si získala svoje místo všude tam, kde jsou vysoké nároky na hygienu, provozní bezpečnost a stabilitu materiálu. ACO používá vysoce legované nerezové oceli třídy 1.4301 (AISI 304).

Pro snadné čištění a zejména kvůli zabránění ulpívání nečistot, jsou povrchy všech produktů ACO vyráběny bez švů a trhlin. Díky svařování "na tupo" je zamezeno vytváření rohů, ve kterých by se mohly hromadit nečistoty.




Svoboda plánování díky flexibilitě produktů

Některé aplikace si žádají zvláštní architektonické řešení, a proto potřebují řešení na míru. Díky délce až 1 500 mm (u řady E+) a 2 200 mm (u řady C), navíc s přesností na milimetr, může být sprchový žlab vyroben přesně dle požadavku.

Speciální řešení pro řadové sprchy a speciální sprchové

prostory (jako jsou například používané v lázeňských zařízeních) nabízí vyšší odvodňovací výkon vzhledem k většímu počtu odtokových přípojek. Polohy odtoků mohou být definovány tak, aby vyhovovaly individuálním požadavkům projektu stavby.



Protipožární ochrana

Pokud v budově vypukne požár, zpravidla se šíří technickým zařízením budov. Odtokové systémy jsou tedy zvláště kritické body, protože se požár a kouř mohou rozšířit na další podlaží. Preventivní protipožární ochrana dle národních předpisů je tak nezbytná. ACO proto nabízí protipožární řešení pro sprchové žlaby z řady E+. Toto řešení je dostupné na vyžádání.

V případě rekonstrukcí nebo změn užívání stávajících budov se většinou pro instalaci odtokových systémů používají jádrové vrty skrz strop. Vzhledem k tomu, že dutiny musí být po instalaci svislých vpustí do jádrového vrtu opět uzavřeny, doporučujeme provést instalaci pomocí přípravku **ACO Fit-in**.

Inteligentní odvodnění pro bytové prostory

Instalace je nyní ještě jednodušší!

Bezbariérové a prostorné koupelny jsou stále žádané. Proto jsme vyvinuli sprchové žlaby ShowerDrain E+ a ShowerDrain M+, nové, snadno instalovatelné a chytré řešení. Výsledek: pro Vás mnohem jednodušší instalace. Pro klienta přesvědčivý design v každém detailu. Mimoto jsme věnovali

velkou pozornost absolutní spolehlivosti výrobku.

V celém sortimentu výrobků, se kterými Vám, jako instalatérovi můžeme pomoci, máte vždy vhodný systém pro každou stavební situaci na dosah ruky.

Instalace? Snadná! Utěsnění? Také!

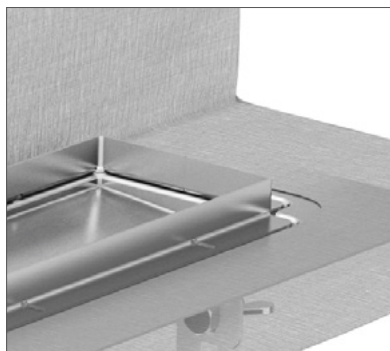


Keramický obklad? Nebo přírodní kámen? Jaký typ zvolit se můžete rozhodnout na staveništi po instalaci sprchového žlabu. Rovněž typické pro E+: Rozhodnete se, zda má být utěsnění provedeno s drenážními otvory nebo bez nich. To usnadňuje práci a dělá žlab správným řešením pro novostavby i rekonstrukce. ACO ShowerDrain E+ splňuje požadavky normy ČSN EN 1253-1, stejně jako nejvyšší stupeň ochrany proti působení vody W3-I dle normy DIN 18534. Je tak možné použití v soukromých i veřejných prostorech.

ACO ShowerDrain E+

- Továrně připojený izolační pás na tělo žlabu (plní požadavky W3-I podle DIN 18534)
- Volitelně zaslepitelné drenážní otvory
- Kompletně připravené s garantovanou těsností
- Elektrolyticky leštěno pro snížení ulpívání nečistot
- Snadné výškové nastavení






Izolační pás a drenážní otvory

O spolehlivé utěsnění se stará továrně připojený izolační pás. Výsledkem je žlab splňující požadavky nejvyšší třídy odolnosti proti působení vody W3-I podle nového standardu pro utěsnění vnitřních prostor (DIN 18534-3). Díky pružnosti materiálu manžety je zajištěna vysoká úroveň bezpečnosti přechodu mezi sprchovým žlabem a betonovým potěrem. Integrovaná volitelná sekundární drenáž umožňuje rychlé vysychání pomocí drenážních otvorů, a to i při použití obkladů z přírodního kamene. Pokud je třeba, lze drenážní otvory během utěsňování uzavřít.



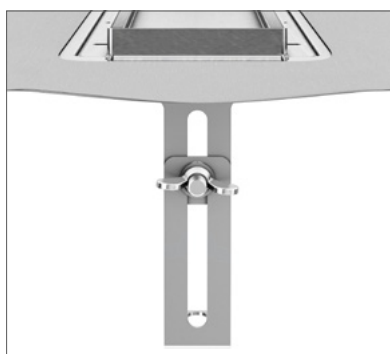
Kompletně připravené s garantovanou těsností

Výtok je otočen pod žlab, rovnoběžně s podélnou osou žlabu. Tím je zajištěno dostatečné krytí odpadního potrubí. ACO ShowerDrain E+ je dodáván jako kompletně připravený pro okamžitou montáž. Jakékoliv sestavování jednotlivých dílů je tak eliminováno. Odtoková komora z nerezové oceli je vodotěsně svařena s tělem žlabu, čímž je garantována těsnost již z výrobního závodu.



Elektrolyticky leštěný povrch, minimalizace usazenin

Přednosti výrobku, jako je snadná instalace, jsou dovršeny hodnotnou a nadčasovou estetikou elektrolytického leštění. Integrovaný rámeček usnadňuje pokládku dlažby okolo žlabu a vytváří ochranný lem proti poškození povrchu dlažby. Oblé tvary a hladký povrch zajišťují harmonický vzhled a snadné čištění. Navíc je povrch obzvláště odolný vůči čistícím prostředkům. Pachový uzávěr je možné zcela vyjmout a získat tak volný přístup do odpadního potrubí pro potřeby jeho čištění.



Snadné výškové nastavení

Žlab lze snadno nastavit do požadované úrovně pomocí dvou stavitelných nohou.

S otáčením kolem dokola je to snadné!

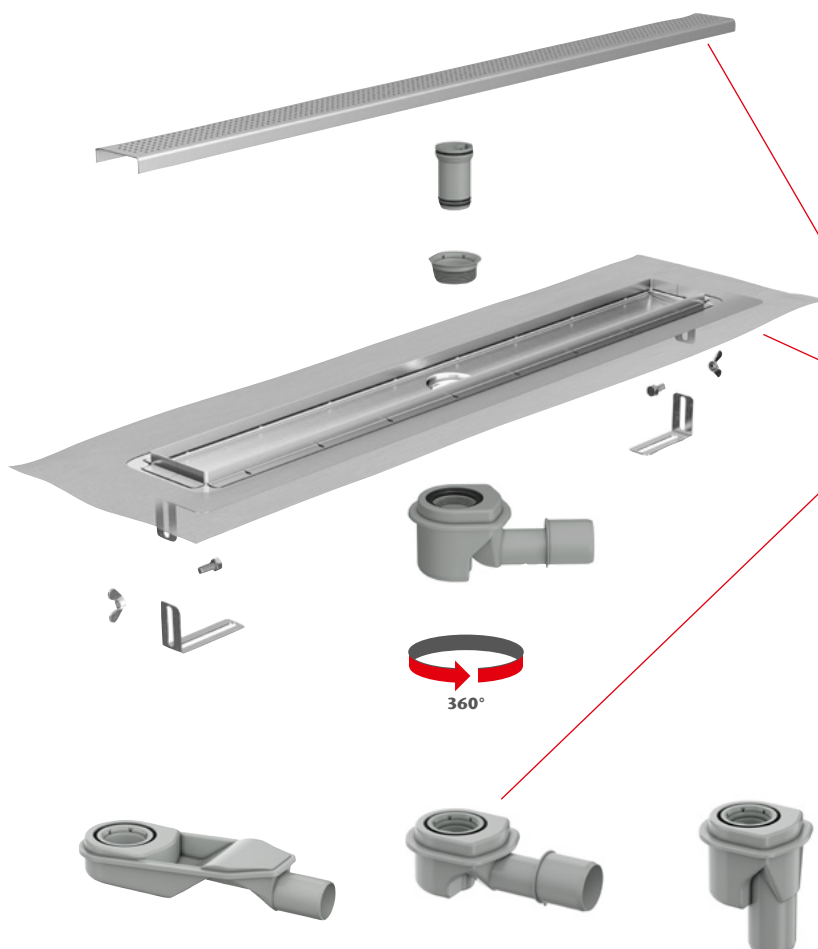


Sprchový žlab ACO ShowerDrain M+ disponuje odtokovou vpusť s možností otáčení o 360°. V závislosti na instalační situaci máte na výběr mezi čtyřmi odtokovými tělesy. To Vám dává velkou flexibilitu a instalace tak bude snadná od samého začátku. ACO ShowerDrain M+ je možné přizpůsobit instalační výšce již 54 mm. V souladu s myšlenkou #DrainWithBrain je pamatováno také na způsob čištění: odtokové potrubí je volně přístupné, ve žlabu nejsou žádné překážející konstrukční prvky.

ACO ShowerDrain M+

- Továrně připojený izolační pás na tělo žlabu (plní požadavky W3-I podle DIN 18534)
- Volitelně zaslepitelné drenážní otvory
- Odtokové tělo otočné o 360°
- Instalační výška od 54 mm
- Neoddělitelně vstříkované těsnění
- Bezpečně a pevně šroubové spojení

Stavebnice pro každou aplikaci



Sprchový žlab, odtoková vpusť, designový rošt: ACO ShowerDrain M+ disponuje mnoha možnostmi. To znamená, že každý stavitel si může vybrat z velkého množství prvků a zvolit tak individuální přístup pro dosažení žádané atmosféry koupelny.

Designové rošty Strana 24

Sprchový žlab Strana 22

Odtoková vpusť Strana 23



Minimální instalační výška

Otázka instalační výšky se vždy vrací, a to nejen během renovací. S ACO ShowerDrain M+ máte na dosah ruky skutečné řešení #DrainWithBrain: tím je možnost instalace již od 54 mm až do 128 mm k izolačnímu límci (horní hraně potěru). Navíc je instalace usnadněna volbou mezi čtyřmi variantami odtokové vpusti. Instalační výšku lze nastavit až o 74 mm.



Flexibilní natočení odtokové vpusti


V závislosti na stavební situaci můžete žlab ACO ShowerDrain M+ kombinovat se čtyřmi odtokovými vpustěmi. Tyto vpusti lze flexibilně upravit pro připojení odtokového potrubí DN40 nebo DN50 a otočit až o 360° do požadovaného úhlu pro přímé napojení na kanalizaci. Vpust je se žlabem po instalaci pevně sešroubována, čímž je docíleno bezpečné těsnosti.



Pevně vstříkované těsnění

Při montáži je velmi důležité pečlivě utěsněné spojení součástí: všechny odtokové vpusti ACO ShowerDrain M+ jsou opatřeny pevně vstříkovaným těsněním. Proto je nemožné, aby těsnění bylo při montáži náhodně ztraceno, nebo nesprávně umístěno.

Maximální flexibilita v každé instalační situaci!



- 1** Továrně připojená izolační manžeta
- 2** Boční výtok
- 3** Drenážní otvor
- 4** Zaslepený drenážní otvor při utěsnění (hydroizolační stěrka)



Technické informace

o ACO odvodnění koupelen

ACO nabízí různé systémy pro odvodnění koupelen od sprchových žlabů ACO ShowerDrain přes bodové vpusti až k instalačním podlahovým systémům.

Výrobní portfolio uzavírá ACO ShowerStep pro vytváření přechodů a zajištění čistých linií, čímž je zvýšen výsledný dojem.

ACO má to pravé řešení pro každou aplikaci, od vysoce kvalitních komerčních vlhkých prostor přes sportoviště po privátní koupelny.

Materiál pro sprchové prostory - nerezová ocel

Existuje několik dobrých důvodů pro použití nerezové oceli v oblasti sanity. Díky svému hladkému a pevnému povrchu nepotřebuje žádné ochranné vrstvy jako jsou např. nátěry. Nerezová ocel je také schopna vstřebat čisticí a dezinfekční prostředky, a to i při vysokých teplotách. Tento materiál se nestane statickým elektrickým nábojem, což je vlastnost, která zabrání přitahování prachu a tedy i bakterií. Po kontaktu s horkou vodou, povrch nerezové oceli schne rychleji než ostatní materiály (zejména nekovové). Jako takový jej není nutné utírat do sucha – něco takového by

mělo být samozřejmostí, protože v každém případě jsou známy případy vzniku sekundární infekce. Všechny sprchové žlaby ACO jsou zcela předinstalovány, to znamená, že všechny jednotlivé součásti jsou k sobě vzájemně pevně připojeny. To zaručuje absolutní vodotěsnost sprchového žlabu. Produktová řada E má navíc elektrolyticky leštěný povrch: při tomto procesu jsou odstraněny všechny mikroskopické nerovnosti a povrch je leštěn pomocí elektrolýzy, to má za výsledek perfektně hladký a lesklý povrch.



Pokyny ke spolehlivému utěsnění

Cech obkladačů (FNN) z Ústředního svazu německého stavebnictví a Obchodní sdružení obkladačů a dlažeb, které je součástí Německé centrální stavební organizace, byly použity na veletrhu BAU 2013 v Mnichově jako platforma pro zavedení sady pokynů pro plánování a návrh vpustí a žlabů používajících k utěsnění hydroizolační stěrky. Společnost ACO hrála významnou roli při vývoji těchto pokynů, které poskytují podrobné informace nejen o spojovacích bodech mezi vpustí a žlaby, ale také spolehlivému utěsnění. Chcete-li předejít poškození spodní konstrukce podlahy, spojení mezi komponenty a stavebním

materiálem musí být trvale vodotěsné. Před tímto, neexistovaly žádné metody pro vytvoření bezpečného spoje mezi vpustí a těsnicí vrstvou. Poprvé se tyto pokyny nezaměřují pouze na rozdíly mezi normami pro výrobky, ale také popisují požadavky na podlahové vpustí a sprchové žlaby.


Všechny výrobky produktové řady ACO ShowerDrain jsou navrženy v souladu již s těmito požadavky, ale také se všemi ostatními požadavky.



Hydroizolace v odvodnění koupelen

Vzhledem k tomu, že je sprchový prostor kompletně pokryt vodou, je spolehlivé utěsnění podlahy absolutní nutností. V opačném případě by mohlo dojít k postupnému poškození spodních vrstev konstrukce podlahy.

Nátěrová hydroizolace v kombinaci s obvodovou přírubou (lemem nebo také límcem) u žlabů a vpustí vytváří spolehlivé a trvanlivé utěsnění. Povrch příruby byl navržen a testován speciálně pro zajištění spolehlivé instalace žlabu do konstrukce podlahy.



ACO informiert
Abdichtung von Innenräumen
gemäß DIN 18534



Principy odvodnění koupelen

Řešení ACO ShowerDrain poskytuje inspiraci pro kreativní design koupelny. Především by ale mělo být schopno přizpůsobit se každému našemu přání. To je důvod, proč ACO nabízí i nadstandardní délky, moderní nerezové rošty a kryty ze skla nebo kryty


pro zadláždění, které zapadnou do požadovaného celkového vzhledu koupelny. Ve velkých koupelnách a podobných místnostech lze snadno kombinovat liniové a bodové odvodnění při zachování jednotného designu.

Norma	Popis oblasti
EN 1253	Podlahové vpusti a střešní vtoky
EN 12056-1	Všeobecné a funkční požadavky
EN 12056-2	Odvádění splaškových odpadních vod, navrhování a výpočet
EN 12056-5	Instalace a zkoušení, pokyny pro provoz, údržbu a používání
DIN 1986-100	Odvodňovací systémy pro budovy a pozemky (doplňující ustanovení k DIN EN 752 a DIN EN 12056)
DIN 1986-3	Technické údaje pro servis a údržbu
DIN 4102	Požární chování stavebních materiálů a stavebních prvků
DIN 4109	Požadavky na zvukovou izolaci a zkoušení
VDI 4100	Zlepšení zvukové izolace konstrukcí budov

Spádování a kapacita odtoku




Konvenční bodové vpusti vyžadují provedení spádu ze čtyř stran, oproti tomu je pro liniové žlaby nutné provést spád podlahy pouze v jednom směru. To podstatně zjednodušuje pokládku velkoformátových dlažeb. Velké spády zaručují bezpečný odtok vody. Menší spády oproti tomu nabízejí vyšší odolnost proti uklouznutí a je vhodnější pro bezbariérový přístup. V praxi se ukázaly spády v rozmezí 1,5 % - 2 % jako úspěšné. Pokud zůstává 5 mm vody nad roštem během sprchování, znamená to, že při tomto spádování sahá voda asi 250 mm do prostoru. Norma EN 1253-1 uvádí hodnoty prů-

toky pro podlahové vpusti a žlaby se zápachových uzávěrem. Pro sprchové prostory je vyžadován minimální průtok 0,4 l/s. Tato hodnota musí být docílena s 20 mm vody nad roštem. Pokud je nutné zajistit, aby nad roštem nezůstávala žádná voda, například když je žlab umístěn u vstupu, musí být ověřen průtok sprchové hlavice společně s průtočnou kapacitou žlabu. ACO ShowerDrain E+ a C nabízí další možnost zvýšení průtočné kapacity přidáním dalších odtokových vpustí do sprchového žlabu.



Výška hladiny nad mřížkou při instalaci žlabu ke stěně.

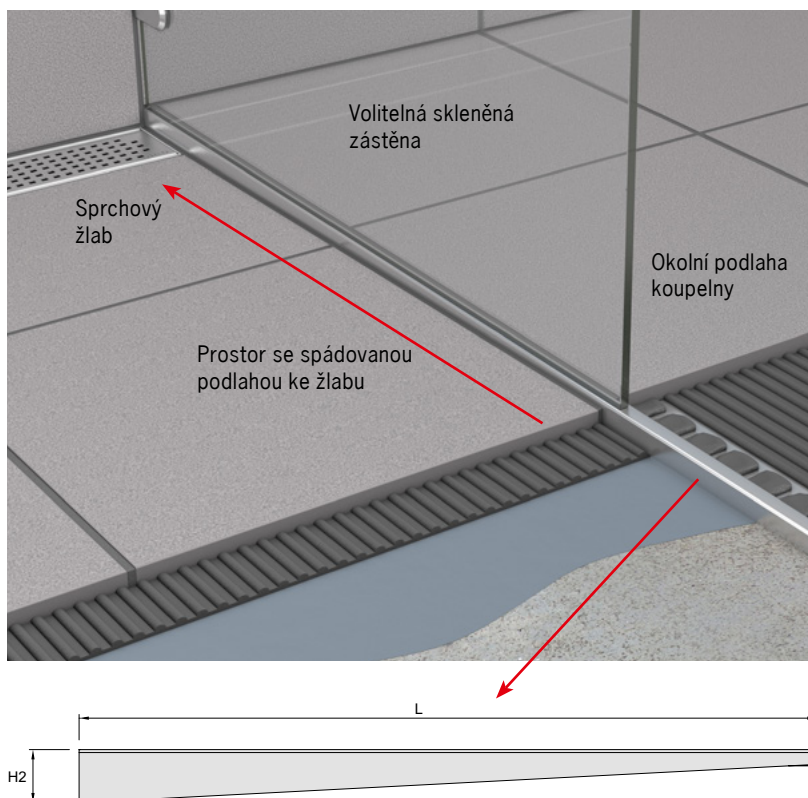
Zvýšená hltnost (průtok) při použití více odtokových vpustí*

Výška vodní hladiny [mm]	Hltnost		
	 [l/s]	 [l/s]	 [l/s]
0	0.4 (24 l/min)	0.7 (42 l/min)	1.0 (60 l/min)
20	0.6 (36 l/min)	1.0 (60 l/min)	1.4 (84 l/min)

Provedení žlabu s více odtoky je dostupné jako zakázkové provedení. Požadované provedení Vám zpracujeme na základě poptávky, kterou můžete zaslat na adresu sanita@aco.cz.

*Uvedené hodnoty jsou platné pro ShowerDrain E+

ACO ShowerStep



ACO ShowerStep ze sortimentu výrobků ACO ShowerDrain je určen k instalaci mezi prostor bezbariérového sprchového koutu se zabudovaným sprchovým žlabem a přilehlou podlahou koupelny. Podlaha koupelny je kompletně bez spádu, zatímco prostor sprchy je jednostranně spádován (většinou 1,5 % – 2 %) směrem ke sprchovému žlabu. Tento spád vytváří rozdíl výšky podlahy v koupelně, který se zvyšuje směrem ke žlabu.

ACO ShowerStep poskytuje atraktivní přechod mezi oběma oblastmi a zajišťuje čistý detail. Vyznačuje se snadnou montáží, která šetří čas a navíc chrání okraje přilehlé dlažby. Tento přechodový prvek je navržen pro přímou instalaci skleněné zástěny.

ACO ShowerShelf



Designové poličky ACO ShowerShelf doplňují příslušenství sprchových žlabů značky ACO ShowerDrain. Jsou vyráběny z vysokojakostní nerezové oceli. Finální vzhled je docílen elektrolytickým leštěním.

Svým pojetím jsou ideálním doplňkem nerezových roštů z řady sprchových žlabů E+ a M+, se kterými jsou zcela sjednoceny. Máte tak možnost docílit jednotného vzhledu doplňků s odvodněním.

Vzhledem k použitému materiálu se jedná o výrobek s velmi dlouhou životností, bez rizika porušení povrchové úpravy tak jako u běžného sortimentu koupelňových doplňků, který se navíc snadno čistí a disponuje vysokou nosností.



Přehled výrobků: Sprchové žlaby

ACO ShowerDrain E+:
Univerzální žlab


strana 20



ACO ShowerDrain M+:
Modulární žlab


nový

strana 22



ACO ShowerDrain S:
Elegantní žlab

strana 26



ACO ShowerDrain C:
Funkční žlab

strana 28




ACO ShowerDrain W:
Neviditelný žlab

strana 31




ACO ShowerDrain B:
Základní žlab

strana 32



ACO ShowerDrain E+

**DOŽIVOTNÍ
ZÁRUKA***



Hlavní výhody

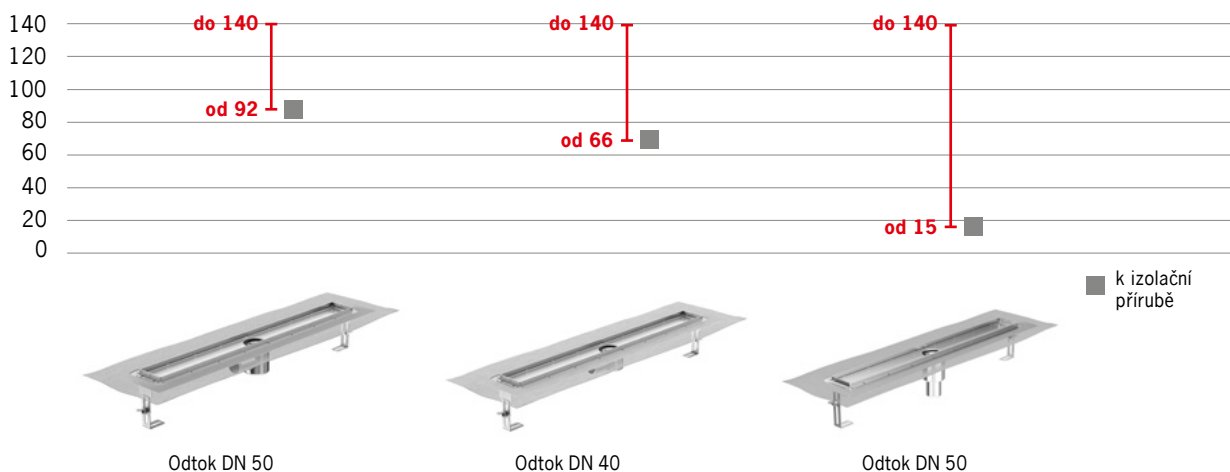
- Volitelně zaslepitelné drenážní otvory
- Továrně připojený izolační pás na tělo žlabu (plní požadavky W3-I podle DIN 18534)
- Splňuje požadavky všech stupňů protihlukové ochrany (I-III v souladu s VDI 4100)
- Plný přístup až po odpadní potrubí pro snazší čištění
- Elektrolyticky leštěno pro snížení ulpívání nečistot
- Plně svařované tělo žlabu, žádné riziko průsaků

Informace o výrobku

- **Materiál:** Nerezová ocel, materiál 1.4301 (AISI 304)
- **Třída zatížení:** Splňuje požadavky K3 dle EN 1253
- **Vnitřní šířka žlabu:** 80 mm
- **Průtoky:**
 - 0.4 l/s (bez vodní hladiny na podlaze)
 - 0.6 l/s (s 20 mm vodní hladiny dle EN 1253)
- **Přípojka výtoku:** Vhodné pro všechny hrdlové potrubní systémy
- **Velikost výtoku:** DN 40/DN 50
- **Pachový uzávěr:** dvoudílný (rozebíratelný), vyjímatelný
- **Provedení příruby:** Trvalou součástí žlabu, továrně připojený izolační pás s přesahem 70 mm
- **Typy přírub:** Podlahová, stěnová zadní
- **Žlab:** Elektrolyticky leštěný povrch
- **Montáž:** Připraveno k instalaci
- **Ochrana proti hluku:** Zvukově-izolační materiál standardně součástí balení
- **Celková stavební výška:**
 - 105 mm (s vodní uzávěrou 50 mm)
 - 79 mm (s vodní uzávěrou 25 mm)
- **Výšková stavitelnost:** 48 až 74 mm s použitím výškově nastavitelných nohou
- **Variety roštů:** Skleněné, z nerezové oceli, pro dlažbu
- **Doplňkové výrobky:** ACO ShowerStep, sítko na vlasy a ACO EasyStop


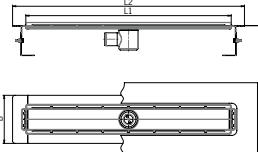

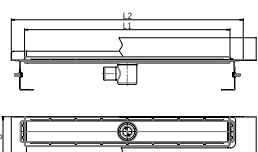

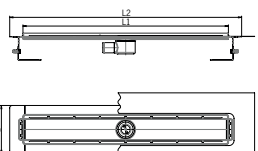

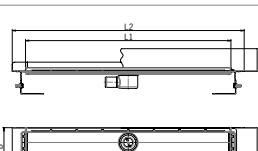

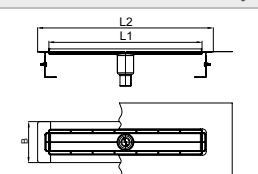

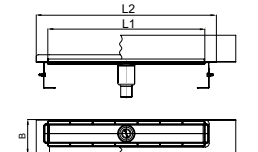
20
■■■

Stavební výšky



* Při instalaci certifikovanou montážní firmou. Nevztahuje se na plastové a pryžové části.

Objednávková data, žlab

Výrobek	Rozměrový výkres	Popis	Rozměry			Objednáací číslo	Cena bez DPH [Kč]
			L1 [mm]	L2 [mm]	B [mm]		
Instalační výška k přírubě: 92 – 140 mm (celková stavební výška: 104 - 152 mm; výška rámečku 12 mm)							
		<ul style="list-style-type: none"> ▪ Bez stěnové příruby ▪ Vodní uzávěr: 50 mm ▪ DN 50 	700	800	187	9010.77.00	8 320,-
			800	900	187	9010.77.01	8 420,-
			900	1000	187	9010.77.02	8 600,-
			1000	1100	187	9010.77.03	8 690,-
			1200	1300	187	9010.77.04	8 910,-
		<ul style="list-style-type: none"> ▪ Stěnová příruba zadní ▪ Vodní uzávěr: 50 mm ▪ DN 50 	700	800	155	9010.77.05	8 880,-
			800	900	155	9010.77.06	9 050,-
			900	1000	155	9010.77.07	9 200,-
			1000	1100	155	9010.77.08	9 280,-
			1200	1300	155	9010.77.09	9 580,-
Instalační výška k přírubě: 66 – 140 mm (celková stavební výška: 78 - 152 mm; výška rámečku 12 mm)							
		<ul style="list-style-type: none"> ▪ Bez stěnové příruby ▪ Vodní uzávěr: 25 mm ▪ DN 40 	700	800	187	9010.77.10	8 320,-
			800	900	187	9010.77.11	8 420,-
			900	1000	187	9010.77.12	8 600,-
			1000	1100	187	9010.77.13	8 690,-
			1200	1300	187	9010.77.14	8 910,-
		<ul style="list-style-type: none"> ▪ Stěnová příruba zadní ▪ Vodní uzávěr: 25 mm ▪ DN 40 	700	800	155	9010.77.15	8 880,-
			800	900	155	9010.77.16	9 050,-
			900	1000	155	9010.77.17	9 200,-
			1000	1100	155	9010.77.18	9 280,-
			1200	1300	155	9010.77.19	9 580,-
Instalační výška k přírubě: 15 – 140 mm (celková stavební výška: 27 - 152 mm; výška rámečku 12 mm)							
		<ul style="list-style-type: none"> ▪ Bez stěnové příruby ▪ Vodní uzávěr: 50 mm ▪ DN 50 	700	800	187	9010.77.20	8 320,-
			800	900	187	9010.77.21	8 420,-
			900	1000	187	9010.77.22	8 600,-
			1000	1100	187	9010.77.23	8 690,-
			1200	1300	187	9010.77.24	8 910,-
		<ul style="list-style-type: none"> ▪ Stěnová příruba zadní ▪ Vodní uzávěr: 50 mm ▪ DN 50 	700	800	155	9010.77.25	8 880,-
			800	900	155	9010.77.26	9 050,-
			900	1000	155	9010.77.27	9 200,-
			1000	1100	155	9010.77.28	9 280,-
			1200	1300	155	9010.77.29	9 580,-

Krycí rošty a příslušenství najdete na straně 24.

Možnost zakázkového provedení žlabu do délky 1 500 mm na poptávku.

ACO ShowerDrain M+

nový



Hlavní výhody

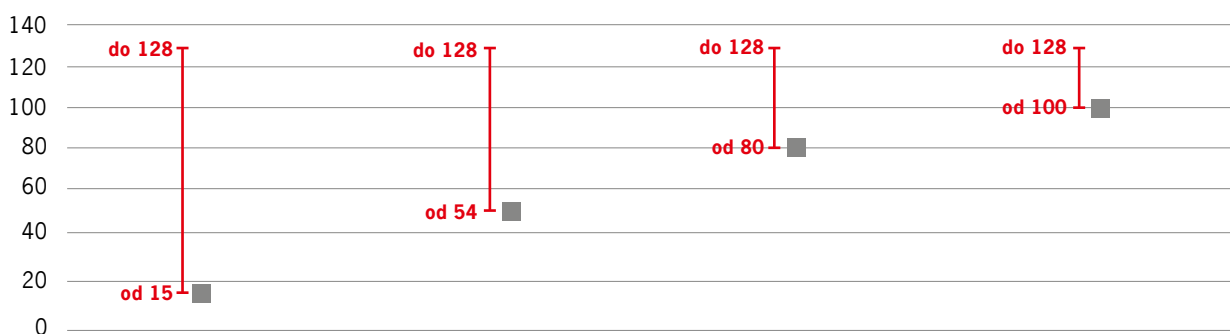
- Minimální stavební výška: 54 mm, po horní hranu příruby pro vpust s bočním odtokem
- Volitelně zaslepitelné drenážní otvory
- Továrně připojený izolační pás na tělo žlabu (plní požadavky W3-I podle DIN 18534)
- Splňuje požadavky všech stupňů protihlukové ochrany (III v souladu s VDI 4100)
- Elektrolyticky leštěno pro snížení ulpívání nečistot
- Flexibilní pro každou stavební situaci
- Odtoková vpust otočná o 360°

Informace o výrobku


- **Žlab:** Nerezová ocel, materiál 1.4301 (AISI 304)
- **Vpust:** Plast, PP
- **Třída zatížení:** Splňuje požadavky K3 dle EN 1253
- **Vnitřní šířka žlabu:** 80 mm
- **Průtoky:**
 - 0.5 l/s při vodní hladině 20 mm (dle EN 1253)
- **Přípojka výtoku:** Vhodné pro všechny hrdlové potrubní systémy
- **Velikost výtoku:** DN 40/DN 50
- **Pachový uzávěr:** Jednodílný s vyjímatelnou přepadovou trubičkou
- **Provedení příruby:** Trvalou součástí žlabu, továrně připojený izolační pás s přesahem 70 mm

- **Typy přírub:** Podlahová, variantně stěnová příruba zadní
- **Povrchová úprava:** Elektrolyticky leštěný žlab
- **Montáž:** Modulární systém skládající se ze žlabu, šroubované odtokové vpusti a designového roštu
- **Obsah balení žlabu:** Výškové stavitelné nohy, kotvicí materiál, protihluková sada
- **Výšková stavitelnost:** Max. do 74 mm, v závislosti na zvolené odtokové vpusti
- **Variety roštů:** Skleněné, z nerezové oceli, pro dlažbu
- **Doplňkové výrobky:** ACO ShowerStep a sítko na vlasy

Stavební výšky



Vpust DN 50



Vpust DN 40




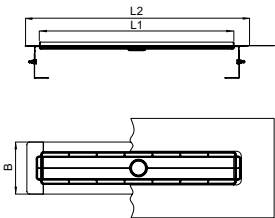

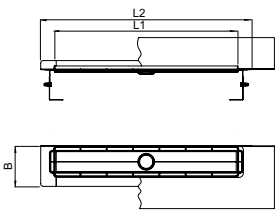
Vpust DN 40/50



Vpust DN 40/50


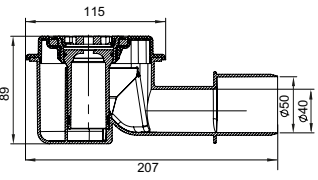

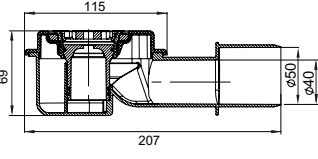

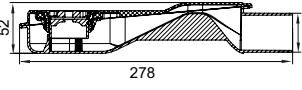

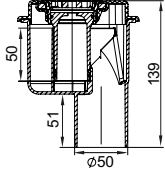
■ k izolační přírubě

Objednávková data, žlab










Výrobek	Rozměrový výkres	Rozměry			Objednáací číslo	Cena bez DPH [Kč]
		L1 [mm]	L2 [mm]	B [mm]		
Bez stěnové příruby						
		700	800	187	9010.87.00	6 440,-
		800	900	187	9010.87.01	6 660,-
		900	1000	187	9010.87.02	6 890,-
		1000	1100	187	9010.87.03	7 410,-
		1200	1300	187	9010.87.04	7 760,-
Se stěnovou přírubou zadní						
		700	800	155	9010.87.10	6 830,-
		800	900	155	9010.87.11	7 060,-
		900	1000	155	9010.87.12	7 300,-
		1000	1100	155	9010.87.13	7 850,-
		1200	1300	155	9010.87.14	8 230,-

Krycí rošty a příslušenství najdete na straně 24.

Objednávková data, vpust

Výrobek	Rozměrový výkres	Popis	Objednáací číslo	Cena bez DPH [Kč]
		<ul style="list-style-type: none"> ▪ DN 40/50 ▪ Vodní uzávěr: 50 mm ▪ Instalační výška: 100 - 128 mm 	9010.81.20	430,-
		<ul style="list-style-type: none"> ▪ DN 40/50 ▪ Vodní uzávěr: 30 mm ▪ Instalační výška: 80 - 128 mm 	9010.81.21	430,-
		<ul style="list-style-type: none"> ▪ DN 40 ▪ Vodní uzávěr: 25 mm ▪ Instalační výška: 54 - 128 mm 	9010.81.22	430,-
		<ul style="list-style-type: none"> ▪ DN 50 ▪ Vodní uzávěr: 50 mm ▪ Instalační výška: 15 - 128 mm 	9010.81.23	430,-

Objednávková data, nerezové krycí rošty – ShowerDrain E+, M+

Design	Název	Délka / Objednací číslo				
		700 mm	800 mm	900 mm	1000 mm	1200 mm
	Wave	0153.73.42	0153.73.43	0153.73.44	0153.73.45	0153.73.46
	Quadrato	0153.73.59	0153.73.60	0153.73.61	0153.73.62	0153.73.63
	Mix	9010.56.03	9010.56.04	9010.56.05	9010.56.06	9010.56.07
	Flag	0153.73.69	0153.73.70	0153.73.71	0153.73.72	0153.73.73
Cena bez DPH [Kč]		1 620,-	1 710,-	1 850,-	1 970,-	2 260,-
	Stripe	9010.78.82	9010.78.83	9010.78.84	9010.78.85	9010.78.86
Cena bez DPH [Kč]		3 330,-	3 530,-	3 920,-	4 120,-	4 400,-
 nový	Linear	9010.72.01	9010.72.02	9010.72.03	9010.72.04	9010.72.05
Cena bez DPH [Kč]		4 440,-	4 670,-	5 010,-	5 230,-	5 890,-
 nový	Piano	9010.72.12	9010.72.13	9010.72.14	9010.72.15	9010.72.16
	Twist*	9010.76.82	9010.76.83	9010.76.84	9010.76.85	9010.76.86
Cena bez DPH [Kč]		2 060,-	2 280,-	2 560,-	2 660,-	2 960,-
	Floor	9010.78.87	9010.78.88	9010.78.89	9010.78.90	9010.78.91
	Tile	0153.81.87	0153.81.88	0153.81.89	0153.81.90	0153.81.91
Cena bez DPH [Kč]		3 170,-	3 290,-	3 470,-	3 650,-	3 850,-
 nový	Signature**	Speciální řešení na poptávku				

*Oboustranný rošt se dvěma designy (plný kryt „SOLID“ nebo pro zadláždění „TILE“)

**Individuální písmo na přání zákazníka

On-line konfigurátor roštů






Zajímá Vás jak bude vypadat výsledný vzhled vybraného roštu po zabudování?





Stačí načíst nebo kliknout na QR kód a vybrat si svůj design!




Objednávková data, skleněné krycí rošty – ShowerDrain E+, M+

Design	Barva	Délka / Objednáací číslo				
		700 mm	800 mm	900 mm	1000 mm	1200 mm
	Černá	9010.56.67	9010.56.68	9010.56.69	9010.56.70	9010.56.71
	Bílá	9010.56.72	9010.56.73	9010.56.74	9010.56.75	9010.56.76
	Šedá	9010.56.77	9010.56.78	9010.56.79	9010.56.80	9010.56.81
Cena bez DPH [Kč]		2 520,-	2 780,-	2 990,-	3 150,-	3 310,-

Objednávková data, příslušenství – ShowerDrain E+, M+

Výrobek	Název	Popis	Vhodné pro	Objednáací číslo	Cena bez DPH [Kč]
	Sítka na vlasy	<ul style="list-style-type: none"> ▪ Materiál: plast ▪ Volitelný prvek ▪ Minimální vliv na snížení průtoku žlabu (do 0.04 l/s) 	▪ Řada E+	9010.72.00	90,-
	Sítka na vlasy	<ul style="list-style-type: none"> ▪ Materiál: plast ▪ Volitelný prvek 	▪ Řada M+	9010.81.24	170,-
	ACO EasyStop DN 40	<ul style="list-style-type: none"> ▪ Suchá zápachová uzávěra ▪ Pro dodatečnou montáž ▪ Materiál: plast 	▪ Řada E+	9010.79.23	270,-
	ACO EasyStop DN 50			9010.79.24	290,-
	Pachový uzávěr DN 40	<ul style="list-style-type: none"> ▪ Mokrý zápachová uzávěra ▪ Jako náhradní díl ▪ Materiál: plast 	▪ Řada E+	9010.58.67	130,-
	Pachový uzávěr DN 50		▪ Vodní uzávěr: 25mm		
			▪ Řada E+	9010.58.68	160,-
			▪ Vodní uzávěr: 50mm		

ACO ShowerDrain S



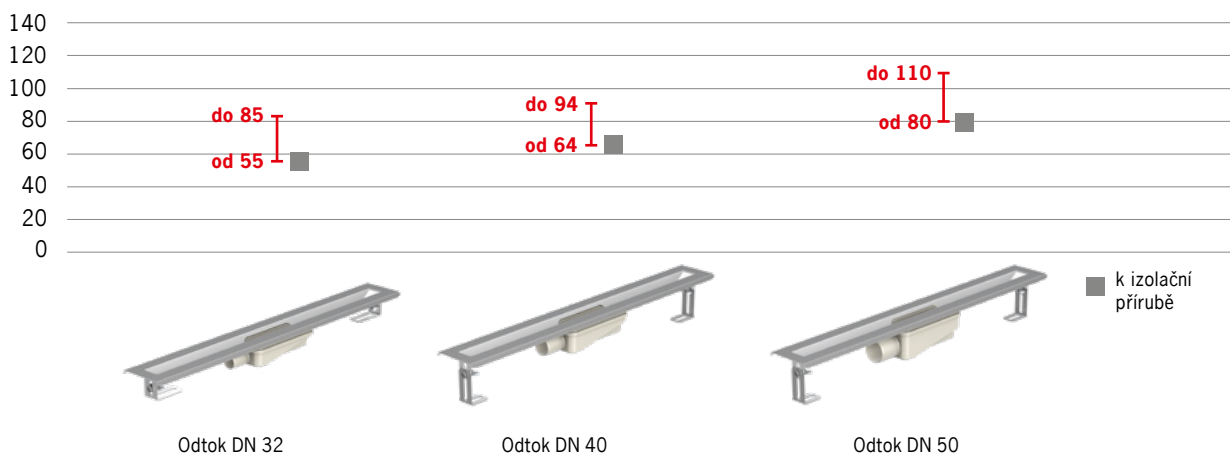
Hlavní výhody

- Minimální stavební výška: 55 mm, po horní hranu příruby
- Splňuje požadavky všech stupňů protihlukové ochrany (I-III v souladu s VDI 4100)
- Částečně vyjímatelný sifon pro optimální čištění
- Standardní délka 1500 mm: splňuje požadavky normy DIN 18040 (bezbariérová konstrukce)
- Viditelná šířka žlabu pouze 2 cm


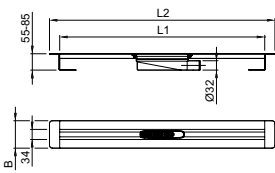

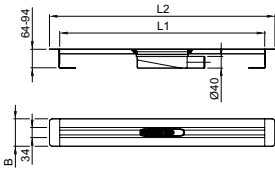

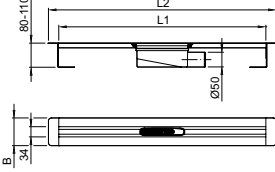
Informace o výrobku

- **Materiál:** Nerezová ocel, materiál 1.4301 (AISI 304)
- **Třída zatížení:** Splňuje požadavky K3 dle EN 1253
- **Vnitřní šířka žlabu:** 34 mm
- **Průtoky:**
 - 0.5 l/s bez vodní hladiny na podlaze (DN 50/DN 40)
 - 0.8 l/s při vodní hladině 20 mm (DN 50 dle EN 1253)
 - 0.65 l/s při vodní hladině 20 mm (DN 40 dle EN 1253)
 - 0.35 l/s bez vodní hladiny na podlaze (DN 32)
 - 0.55 l/s při vodní hladině 20 mm (DN 32 dle EN 1253)
- **Přípojka výtoku:** Vhodné pro všechny hrdlové potrubní systémy
- **Velikost výtoku:** DN 32/DN 40/DN 50
- **Provedení příruby:** Trvalou součástí žlabu, speciální nátěr, pro optimální spojení s hydroizolační stěrkou
- **Typy přírub:** Podlahová
- **Žlab:** Elektrolyticky leštěný povrch
- **Přizpůsobení síle dlažby:** Individuálně pomocí použitím vymezovacích podložek, od 11 po 22 mm
- **Počet odtokových vpustí:**
 - 1 pro délku do 900 mm včetně
 - 2 pro délku 1 000 mm a více
- **Montáž:** Připraveno pro instalaci
- **Ochrana proti hluku:** Zvukově-izolační materiál standardně součástí balení
- **Výšková stavitelnost:** 30 mm s použitím výškově nastavitelných nohou
- **Doplňkové výrobky:** ACO ShowerStep a sítko na vlasy



Stavební výšky




Objednávková data, žlab

Výrobek	Rozměrový výkres	Popis	Rozměry			Objednáací číslo	Cena bez DPH [Kč]
			L1 [mm]	L2 [mm]	B [mm]		
Instalační výška k přírubě: 55 - 85 mm							
		▪ Vodní uzávěr: 25 mm ▪ DN 32	700	760	94	9010.75.00	6 750,-
			800	860	94	9010.75.01	6 790,-
			900	960	94	9010.75.02	7 210,-
			1000	1060	94	9010.75.03	8 950,-
			1200	1260	94	9010.75.04	9 370,-
			1500	1560	94	9010.75.05	10 090,-
Instalační výška k přírubě: 64 - 94 mm							
		▪ Vodní uzávěr: 34 mm ▪ DN 40	700	760	94	9010.75.10	6 750,-
			800	860	94	9010.75.11	6 790,-
			900	960	94	9010.75.12	7 210,-
			1000	1060	94	9010.75.13	8 950,-
			1200	1260	94	9010.75.14	9 370,-
			1500	1560	94	9010.75.15	10 090,-
Instalační výška k přírubě: 80 - 110 mm							
		▪ Vodní uzávěr: 50 mm ▪ DN 50	700	760	94	9010.75.20	6 750,-
			800	860	94	9010.75.21	6 790,-
			900	960	94	9010.75.22	7 210,-
			1000	1060	94	9010.75.23	8 950,-
			1200	1260	94	9010.75.24	9 370,-
			1500	1560	94	9010.75.25	10 090,-

Objednávková data, nerezové krycí rošty


Výrobek	Název	Délka / objednáací číslo					
		700 mm	800 mm	900 mm	1000 mm	1200 mm	1500 mm
	Plate	9010.75.50	9010.75.51	9010.75.52	9010.75.53	9010.75.54	9010.75.55
	Stripe	9010.75.60	9010.75.61	9010.75.62	9010.75.63	9010.75.64	9010.75.65
Cena bez DPH [Kč]		2 960,-	3 160,-	3 740,-	4 110,-	4 680,-	6 110,-

Objednávková data, příslušenství

Výrobek	Název	Popis	Objednáací číslo	Cena bez DPH [Kč]
	Sítka na vlasy	<ul style="list-style-type: none"> ▪ Vyrobeno z plastu, materiál PP ▪ Snadné vyjmutí a čištění ▪ Volitelný prvek ▪ Minimální snížení průtoku žlabu (do 0.04 l/s) 	9010.75.30	260,-

ACO ShowerDrain C

ZÁRUKA
25 let*



Hlavní výhody

- Minimální stavební výška: 53 mm, po horní hranu příruby
- Plný přístup až po odpadní potrubí pro snazší čištění
- Plně svařované tělo žlabu, žádné riziko průsaků
- Unikátní profil roštu výrazně snižuje možnost přetečení vody (v patentovém řízení)

Informace o výrobku


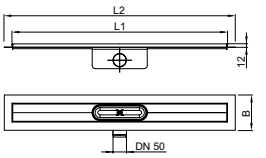

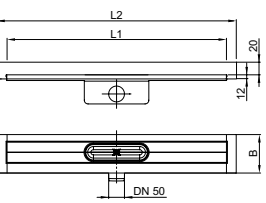

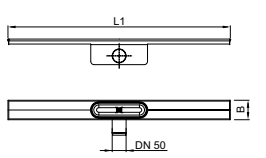

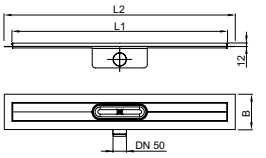

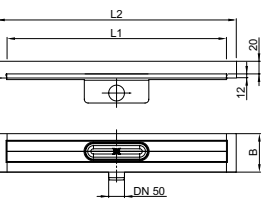

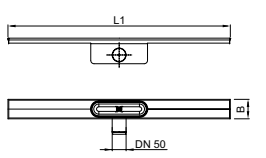

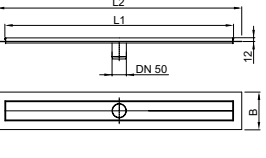
- **Materiál:** Nerezová ocel, materiál 1.4301 (AISI 304)
- **Třída zatížení:** Splňuje požadavky K3 dle EN 1253
- **Vnitřní šířka žlabu:** 64 mm
- **Průtoky:**
 - 0.5 l/s (bez vodní hladiny na podlaze)
 - 0.95 l/s (s 20 mm vodní hladiny dle EN 1253)
- **Přípojka výtoku:** Vhodné pro všechny hrdlové potrubní systémy
- **Velikost výtoku:** DN 50
- **Pachový uzávěr:** dvoudílný (rozebíratelný), vyjímatelný
- **Provedení příruby:** Trvalou součástí žlabu, pro optimální spojení s hydroizolační stěrkou
- **Typy přírub:** Podlahová, stěnová (zadní) nebo bez příruby
- **Montáž:** Připraveno pro instalaci
- **Tělo žlabu:** Mořený povrch
- **Rošt:** Broušený povrch
- **Varianty roštů:** Designové rošty a rošt pro dlažbu z nerezové oceli
- **Speciální provedení:** Žlab s roštem Massive v černé barvě na straně 30
- **Doplňkové výrobky:** ACO ShowerStep a ACO EasyStop

Stavební výšky, žlaby s bočním odtokem

	Podlahová příruba	Stěnová příruba	Bez příruby
Vodní uzávěr 50 mm			
Vodní uzávěr 30 mm			

* Při instalaci certifikovanou montážní firmou. Nevztahuje se na plastové a pryžové části.

Objednávková data, žlab

Výrobek	Rozměrový výkres	Popis	Rozměry			Objednací číslo	Cena bez DPH [Kč]
			L1 [mm]	L2 [mm]	B [mm]		
Instalační výška k přírubě: 80 mm (celková stavební výška: 92 mm; výška rámečku 12 mm)							
		<ul style="list-style-type: none"> Podlahová příruba Vodní uzávěr: 50 mm DN 50 boční 	585	645	130	408714	3 830,-
			685	745	130	408715	3 980,-
			785	845	130	408716	4 140,-
			885	945	130	408717	4 260,-
			985	1045	130	408718	4 450,-
		<ul style="list-style-type: none"> Stěnová příruba zadní Vodní uzávěr: 50 mm DN 50 boční 	585	645	112	408756	3 830,-
			685	745	112	408757	3 980,-
			785	845	112	408758	4 140,-
			885	945	112	408759	4 260,-
			985	1045	112	408760	4 450,-
		<ul style="list-style-type: none"> Bez příruba Vodní uzávěr: 50 mm DN 50 boční 	585	-	70	408735	3 360,-
			685	-	70	408736	3 570,-
			785	-	70	408737	3 640,-
			885	-	70	408738	3 730,-
			985	-	70	408739	3 820,-
Instalační výška k přírubě: 53 mm (celková stavební výška: 65 mm; výška rámečku 12 mm)							
		<ul style="list-style-type: none"> Podlahová příruba Vodní uzávěr: 30 mm DN 50 boční 	585	645	130	408721	3 830,-
			685	745	130	408722	3 980,-
			785	845	130	408723	4 140,-
			885	945	130	408724	4 260,-
			985	1045	130	408725	4 450,-
		<ul style="list-style-type: none"> Stěnová příruba zadní Vodní uzávěr: 30 mm DN 50 boční 	585	645	112	408763	3 830,-
			685	745	112	408764	3 980,-
			785	845	112	408765	4 140,-
			885	945	112	408766	4 260,-
			985	1045	112	408767	4 450,-
		<ul style="list-style-type: none"> Bez příruba Vodní uzávěr: 30 mm DN 50 boční 	585	-	70	408742	3 360,-
			685	-	70	408743	3 570,-
			785	-	70	408744	3 640,-
			885	-	70	408745	3 730,-
			985	-	70	408746	3 820,-
Instalační výška k přírubě: 8 mm (celková stavební výška: 20 mm; výška rámečku 12 mm)							
		<ul style="list-style-type: none"> Podlahová příruba DN 50 svislý Bez sifonu Jako sifon lze použít ACO EasyStop (9010.79.24) 	585	645	130	408728	2 730,-
			685	745	130	408729	2 970,-
			785	845	130	408730	3 200,-
			885	945	130	408731	3 440,-
			985	1045	130	408732	3 740,-
			1185	1245	130	408734	4 200,-

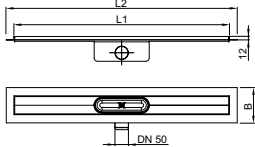
Objednávková data, nerezové krycí rošty

Design	Název	Délka / objednací číslo					
		585 mm	685 mm	785 mm	885 mm	985 mm	1185 mm
	Wave	408556	408557	408558	408559	408560	408562
	Square	408563	408564	408565	408566	408567	408569
	Slot	408584	408585	408586	408587	408588	408590
	Tile	408598	408599	408600	408601	408602	408604
	Massive	409269	409270	409271	409272	409273	409275
Cena bez DPH [Kč]		1 500,-	1 610,-	1 700,-	1 810,-	1 910,-	2 120,-



Objednávková data - speciální provedení v černé barvě, žlab včetně roštu

nový



Rozměrový výkres	Popis	Rozměry			Objednací číslo	Cena bez DPH [Kč]
		L1 [mm]	L2 [mm]	B [mm]		
Instalační výška k přírubě: 53 mm (celková stavební výška: 65 mm; výška rámečku 12 mm)						
	<ul style="list-style-type: none"> ▪ ČERNÉ matné provedení ▪ včetně plného roštu ▪ Massive ▪ Podlahová příruba ▪ Vodní uzávěr: 30 mm ▪ DN 50 boční 	685	745	130	446222	8 910,-
		785	845	130	446223	9 950,-
		885	945	130	446224	10 700,-

Objednávková data, příslušenství

Výrobek	Název	Popis	Vhodné pro	Objednací číslo	Cena bez DPH [Kč]
	ACO EasyStop DN 50	<ul style="list-style-type: none"> ▪ Suchá zápachová uzávěra ▪ Pro dodatečnou montáž ▪ Materiál: plast 	<ul style="list-style-type: none"> ▪ Řada C ▪ Pouze pro standardní verzi (H=92 mm) 	9010.79.24	290,-
	Pachový uzávěr	<ul style="list-style-type: none"> ▪ Mokrý zápachová uzávěra ▪ Jako náhradní díl ▪ Materiál: plast 	<ul style="list-style-type: none"> ▪ Řada C ▪ Vodní uzávěr: 30mm 	NM5374	100,-
			<ul style="list-style-type: none"> ▪ Řada C ▪ Vodní uzávěr: 50mm 	NM5373	120,-

ACO ShowerDrain W



Hlavní výhody

- Minimalistický design, který vytváří dojem vtékající vody do stěny
- Minimální stavební výška: 53 mm, po horní hranu příruby
- Plný přístup až po odpadní potrubí pro snadší čištění
- Plně svařované tělo žlabu, žádné riziko průsaků
- Stěnová příruba zvyšuje bezpečnost proti průsakům vody v citlivém přechodu stěna-podlaha


Informace o výrobku

- **Materiál:** Nerezová ocel, materiál 1.4301 (AISI 304)
- **Třída zatížení:** Splňuje požadavky K3 dle EN 1253
- **Vnitřní šířka žlabu:** 74 mm
- **Průtoky:**
 - 0.5 l/s (bez vodní hladiny na podlaze)
 - 0.95 l/s (s 20 mm vodní hladiny dle EN 1253)
- **Přípojka výtoku:** Vhodné pro všechny hrdlové potrubní systémy
- **Velikost výtoku:** DN 50
- **Pachový uzávěr:** dvoudílný (rozebíratelný), vyjímatelný
- **Provedení příruby:** Trvalou součástí žlabu, pro optimální spojení s hydroizolační stěrkou
- **Typy přírub:** Podlahová a stěnová (zadní)
- **Montáž:** Připraveno pro instalaci
- **Celková stavební výška:**
 - 65 mm (vodní uzávěr 30 mm)
 - 92 mm (vodní uzávěr 50 mm)
- **Tělo žlabu:** Mořený povrch
- **Rošt:** Kryt pro zadláždění, součástí dodávky žlabu
- **Doplňkové výrobky:** ACO ShowerStep a ACO EasyStop

Objednávková data, žlab včetně roštu

Výrobek	Rozměrový výkres	Popis	Rozměry			Objednávací číslo	Cena bez DPH [Kč]
			L1 [mm]	L2 [mm]	B [mm]		
Instalační výška k přírubě: 80 mm (celková stavební výška: 92 mm; výška rámečku 12 mm)							
		<ul style="list-style-type: none"> ▪ Vodní uzávěr: 50 mm ▪ DN 50 boční ▪ Včetně roštu pro dlažbu 	685	745	110	9010.86.66	6 710,-
			785	845	110	9010.86.67	6 970,-
			885	945	110	9010.86.68	7 070,-
			985	1045	110	9010.86.69	7 300,-
			1185	1245	110	9010.86.71	7 590,-
Instalační výška k přírubě: 53 mm (celková stavební výška: 65 mm; výška rámečku 12 mm)							
		<ul style="list-style-type: none"> ▪ Vodní uzávěr: 30 mm ▪ DN 50 boční ▪ Včetně roštu pro dlažbu 	685	745	110	9010.86.87	6 710,-
			785	845	110	9010.86.88	6 970,-
			885	945	110	9010.86.89	7 070,-
			985	1045	110	9010.86.90	7 300,-
			1185	1245	110	9010.86.92	7 590,-

ACO ShowerDrain B



Hlavní výhody

- Minimální stavební výška: 77 mm, po horní hranu příruby
- Plný přístup až po odpadní potrubí pro snadší čištění
- Nerezové tělo žlabu s přišroubovanou plastovou odtokovou vpusť
- Unikátní profil roštu výrazně snižuje možnost přetečení vody (v patentovém řízení)
- Odtok 2 v 1: napojení DN 40 a DN 50
- Dostupné provedení také s továrně připojeným izolačním límcem

Informace o výrobku

- **Materiál:**
 - Žlab: Nerezová ocel, materiál 1.4301 (AISI 304)
 - Vpusť: Plast, PP
- **Třída zatížení:** Splňuje požadavky K3 dle EN 1253
- **Vnitřní šířka žlabu:** 64 mm
- **Průtoky:**
 - 0.5 l/s při vodní hladině 20 mm (dle EN 1253)
- **Přípojka výtoku:** Vhodné pro všechny hrdlové potrubní systémy
- **Velikost výtoku:** DN 40 / DN 50
- **Pachový uzávěr:** Jednodílný s vyjímatelnou přepadovou trubičkou
- **Provedení příruby:** Trvalou součástí žlabu, pro optimální spojení s hydroizolační stěrkou
- **Typy přírub:** Podlahová
- **Montáž:** Připraveno pro instalaci
- **Celková stavební výška:**
 - 89 mm (vodní uzávěr 30 mm)
- **Tělo žlabu:** Mořený povrch
- **Rošt:** Broušený povrch
- **Variety roštů:** Designový rošt Slot součástí dodávky žlabu
- **Doplňkové výrobky:** ACO ShowerStep a sítko na vlasy

Objednávková data, žlab včetně roštu

Výrobek	Rozměrový výkres	Rozměry			Objednávací číslo	Cena bez DPH [Kč]
		L1 [mm]	L2 [mm]	B [mm]		
Instalační výška k přírubě: 77 mm (celková stavební výška: 89 mm; výška rámečku 12 mm)						
		685	745	130	9010.78.70	3 960,-
		785	845	130	9010.78.71	4 010,-
		885	945	130	9010.78.72	4 180,-
		985	1045	130	9010.78.73	4 330,-

Objednávková data, příslušenství

Výrobek	Název	Popis	Objednávací číslo	Cena bez DPH [Kč]
	Sítka na vlasy	<ul style="list-style-type: none"> ■ Materiál: plast ■ Volitelný prvek 	9010.81.24	170,-






Přehled výrobků: Příslušenství


ACO ShowerStep

Strana 36




ACO ShowerShelf

Strana 37



ACO ShowerStep

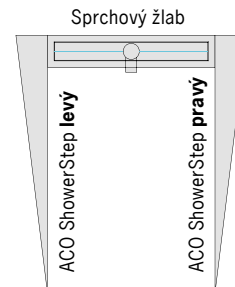
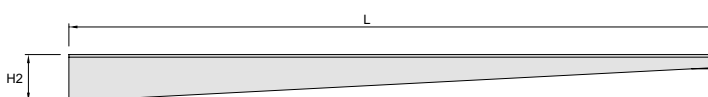
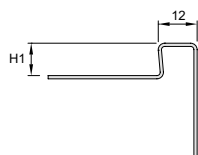


Hlavní výhody

- Tři výšky (10, 12,5 a 15 mm) pro rozdílné tloušťky dlaždic
- Dostupné ve dvou délkách
- Předformovaný spád
- Snadná instalace

Informace o výrobku

- **Materiál:** Nerezová ocel, materiál 1.4301 (AISI 304)
- **Třída zatížení:** Splňuje požadavky K3
- **Vrchní plocha:** 12 mm, pro použití s nebo bez skleněné zástěny
- **Montáž:** Připraveno pro instalaci
- **Délka:** 990 a 1490 mm, lze zkrátit na místě před instalací
- **Verze:** Dostupné v levo- a pravostranném provedení
- **Povrch:**
 - Broušený: ideální použití v kombinaci se žlaby ACO ShowerDrain C, W a B
 - Elektrolyticky leštěný: ideální použití v kombinaci se žlaby ACO ShowerDrain E+, M+ a S



Objednávková data

	Rozměry			Objednáací číslo		Cena bez DPH [Kč]
	L [mm]	H1 [mm]	H2 [mm]	Levý	Pravý	
Povrchová úprava: Broušený						
	1490	10	36	9010.72.41	9010.72.47	1 740,-
		12,5		9010.72.42	9010.72.48	1 820,-
		15		9010.72.43	9010.72.49	1 930,-
	990	10	30	9010.72.44	9010.72.50	1 090,-
		12,5		9010.72.45	9010.72.51	1 160,-
		15		9010.72.46	9010.72.52	1 220,-
Povrchová úprava: Elektrolyticky leštěný						
	1490	10	36	9010.72.53	9010.72.59	2 040,-
		12,5		9010.72.54	9010.72.60	2 220,-
		15		9010.72.55	9010.72.61	2 330,-
	990	10	30	9010.72.56	9010.72.62	1 270,-
		12,5		9010.72.57	9010.72.63	1 330,-
		15		9010.72.58	9010.72.64	1 400,-

ACO ShowerShelf

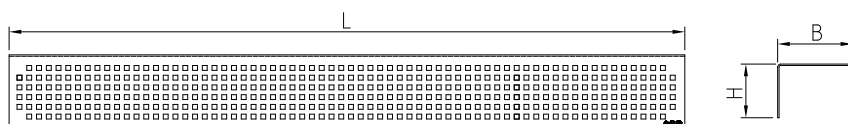


Hlavní výhody



- Polička z vysokokvalitní nerezové oceli
- Vysoká nosnost
- Elegantní vzhled
- Prémiová kvalita

Informace o výrobku

- **Materiál:** Nerezová ocel, materiál 1.4301 (AISI 304)
 - **Nosnost:** 3 kg
 - **Šířka odkládací plochy:** 77 mm
 - **Montáž:** Přípraveno pro instalaci, dodáváno vč. kotvícího materiálu s nerezovými vruty
 - **Délka:** 400 a 600 mm
- **Provedení:**
 - Quadrato a Flag
 - Vzhled přesně odpovídá roštům z řady sprchových žlabů ACO ShowerDrain E+ a M+
 - Možnost sjednotit celkový vzhled společně se žlabem
 - **Povrch:** Elektrolyticky leštěný



Objednávková data

Výrobek	Design	Rozměry			Objednací číslo	Cena bez DPH [Kč]
		H [mm]	B [mm]	L [mm]		
	Quadrato	45	77	400	9010.80.53	1 860,-
				600	9010.80.54	2 050,-
	Flag	45	77	400	9010.80.55	1 860,-
				600	9010.80.56	2 050,-



Přehled výrobků: Bodové odvodnění

ACO ShowerPoint koupelnové vpusti Strana 41




Modulární systém ACO ShowerPoint podlahových vpustí



Designové rošty



Designové rošty



Kryt pro zadláždění



Skleněné kryty



Roštový nástavec kruhový + příruba pro stěrk. hydroiz.




Roštový nástavec čtvercový + příruba pro stěrk. hydroiz.




Roštový nástavec pro dlažbu + příruba pro stěrk. hydroiz.




Roštový nástavec pro skl. kryt + příruba pro stěrk. hydroiz.




Roštový nástavec kruhový vč. příruba pro stěrk. hydroiz.



Roštový nástavec čtvercový vč. příruba pro stěrk. hydroiz.



Roštový nástavec pro dlažbu vč. příruba pro stěrk. hydroiz.



Roštový nástavec pro skl. kryt vč. příruba pro stěrk. hydroiz.



Prodlužovací kus



Pachový uzávěr s membránou minimalizující vysychání (suchý sifon)




Přítlačná příruba pro těžkou hydroizolaci



Protipožární set, volitelně (pouze pro svislý odtok vpusti)




ACO plastové podlahové vpusti



ACO Fit-in (protipožární)

ACO ShowerPoint koupelnové vpusti




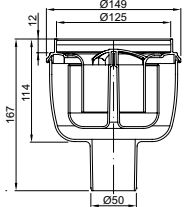

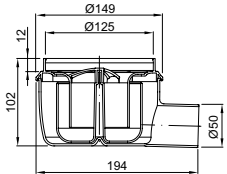

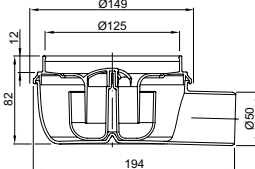
Hlavní výhody

- Splňuje požadavky normy EN 1253
- Produktová řada uzpůsobena pro různé tloušťky dlaždic a skladby podlah
- Plný přístup až po odpadní potrubí po vyjmutí pachového uzávěru pro snazší čištění
- Varianta čtvercových a kruhových roštů
- Možné dovybavit protipožární vložkou


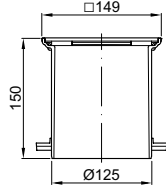

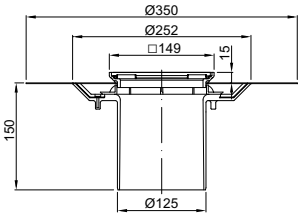

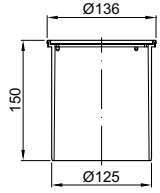

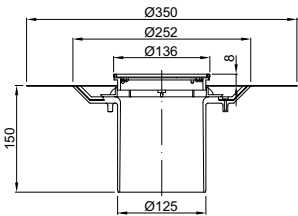
Informace o výrobku


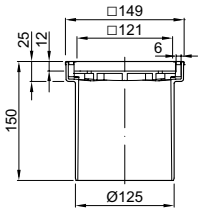

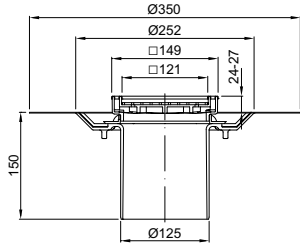

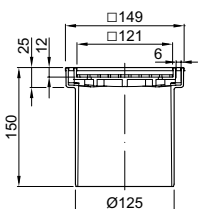

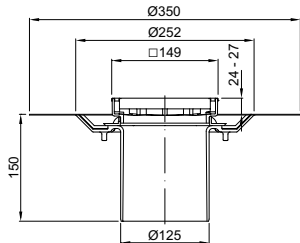
- **Materiál:** Plast
 - Roštové nástavce: ABS
 - Těla vpustí: PP
- **Třída zatížení:** Splňuje požadavky K3
- **Průtoky:**
 - 0.8 - 1.5 l/s (s 20 mm vodní hladiny dle EN 1253)
- **Přípojka výtoku:** Vhodné pro všechny hrdlové potrubní systémy
- **Velikost výtoku:** DN 50
- **Pachový uzávěr:** vyjímatelný
- **Příruba vpustí:** Přítlačná příruba, může být osazena dodatečně (příslušenství)
- **Příruba roštového nástavce:** Jako trvalá součást nástavce nebo volnou přírubou pro stěrkovou hydroizolaci, která může být osazena dodatečně (příslušenství)
- **Roštový nástavec:** S nebo BEZ prefabrikovaného límce pro připojení hydroizolace z flíšu
- **Montáž:** Připraveno pro instalaci
- **Instalace:** V místnosti
- **Varianty roštů:**
 - Nerezová ocel tloušťky 5 mm (čtvercové a kruhové)
 - Pro zadláždění
 - Skleněné
- **Dodatečné příslušenství:**
 - Protipožární sada
 - Sifon s membránou proti vysychání (suchý sifon)

Objednávková data, těla vpustí Easyflow

Výrobek	Rozměrový výkres	Popis	Stavební otvor [mm]	Průtok [l/s]	Objednáací číslo	Cena bez DPH [Kč]
		<ul style="list-style-type: none"> ▪ Sklon odtoku: 90° ▪ Standard ▪ Vodní uzávěra: 50 mm 	200 x 200	1.5	2500.55.00	750,-
		<ul style="list-style-type: none"> ▪ Sklon odtoku: 1,5° ▪ Standard ▪ Vodní uzávěra: 50 mm 	200 x 260	1.0	2500.05.00	790,-
		<ul style="list-style-type: none"> ▪ Sklon odtoku: 1,5° ▪ Flatline ▪ Vodní uzávěra: 30 mm 	200 x 260	0.8	2505.05.00	610,-

Objednávková data, roštové nástavce

Výrobek	Rozměrový výkres	Provedení	Výšková stavitel-nost	Popis	Objednáací číslo	Cena bez DPH [Kč]
Nástavce pro nerezové rošty						
		<ul style="list-style-type: none"> ▪ Rámeček ▪ Nerezová ocel ▪ 149 x 149 mm ▪ Vhodné pro rošty z nerezové oceli ▪ Rozměr roštu: 140 x 140 mm ▪ S aretací ▪ Bez aretace 	18 – 135	▪ Bez příruby pro napojení hydroizolace	5141.43.00	750,-
		<ul style="list-style-type: none"> ▪ Rámeček ▪ Nerezová ocel ▪ 149 x 149 mm ▪ Vhodné pro rošty z nerezové oceli ▪ Rozměr roštu: 140 x 140 mm ▪ S aretací ▪ Bez aretace 	36 – 135	▪ S přírubou pro napojení hydroizolace	5141.48.00	1 530,-
		<ul style="list-style-type: none"> ▪ Rámeček ▪ Nerezová ocel ▪ Ø: 136 mm ▪ Vhodné pro rošty z nerezové oceli ▪ Průměr roštu: 127 mm ▪ Bez aretace 	18 – 135	▪ Bez příruby pro napojení hydroizolace	5141.46.00	840,-
		<ul style="list-style-type: none"> ▪ Rámeček ▪ Nerezová ocel ▪ Ø: 136 mm ▪ Vhodné pro rošty z nerezové oceli ▪ Průměr roštu: 127 mm ▪ Bez aretace 	36 – 135	▪ S přírubou pro napojení hydroizolace	5141.42.00	1 720,-

Výrobek	Rozměrový výkres	Provedení	Výšková stavitel-nost	Popis	Objednací číslo	Cena bez DPH [Kč]
Nástavce pro zadláždění						
		<ul style="list-style-type: none"> ▪ Rámeček ▪ Nerezová ocel ▪ 149 x 149 mm ▪ Vnitřní rozměr: 121 x 121 mm ▪ Vnější rozměr: 129 x 129 mm ▪ S nerezovým rámečkem ▪ Vtoková štěrbiná 6 mm 	26 – 135	▪ Bez příruby pro napojení hydroizolace	5141.24.00	1 130,-
		<ul style="list-style-type: none"> ▪ Rámeček ▪ Nerezová ocel ▪ 149 x 149 mm ▪ Vnitřní rozměr: 121 x 121 mm ▪ Vnější rozměr: 129 x 129 mm ▪ S nerezovým rámečkem ▪ Vtoková štěrbiná 6 mm 	36 – 135	▪ S přírubou pro napojení hydroizolace	5141.31.00	2 250,-
Nástavce pro skleněné rošty						
		<ul style="list-style-type: none"> ▪ Rámeček ▪ Nerezová ocel ▪ 149 x 149 mm ▪ Vhodné pro skleněné rošty 	26 – 135	▪ Bez příruby pro napojení hydroizolace	5141.38.00	950,-
		<ul style="list-style-type: none"> ▪ Rámeček ▪ Nerezová ocel ▪ 149 x 149 mm ▪ Vhodné pro skleněné rošty 	38 – 135	▪ S přírubou pro napojení hydroizolace	5141.37.00	1 980,-

Objednávková data, rošty z nerezové oceli

■ Čtvercové rošty

- Rošt: 140 x 140 mm
- Rámeček: 149 x 149 mm
- Tloušťka roštu: 5 mm
- Třída zatížení: K3

■ Kruhové rošty

- Rošt: ø126 mm
- Rámeček: ø136 mm
- Tloušťka roštu: 5 mm
- Třída zatížení: K3



Design roštu Quadrato			
Popis	S aretací	Bez aretace	Bez aretace
Objednávací číslo	5141.21.22	5141.08.22	5141.25.22

Design roštu Forest			
Popis	S aretací	Bez aretace	Bez aretace
Objednávací číslo	5141.21.26	5141.20.26	5141.25.26

Design roštu Wave			
Popis	S aretací	Bez aretace	Bez aretace
Objednávací číslo	5141.21.28	5141.08.28	5141.25.28




Design roštu Hawaii			
Popis	S aretací	Bez aretace	Bez aretace
Objednávací číslo	5141.21.29	5141.20.29	5141.25.29

Cena bez DPH [Kč]	2 230,-	1 350,-	1 350,-
--------------------------	---------	---------	---------


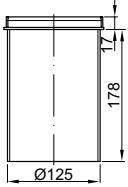

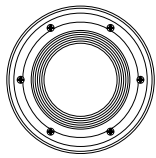

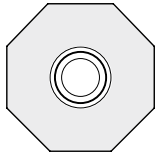

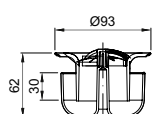

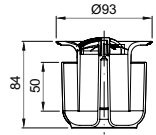
Objednávková data, kryty ze skla

■ Čtvercové rošty

- Rošt: 127,5 x 127,5 mm
- Rámeček: 130 x 130 mm
- Třída zatížení: K3

Designové kryty			
			
Popis	Černý	Bílý	Šedý
Objednáací číslo	5141.38.01	5141.38.02	5141.38.03
Cena bez DPH [Kč]	3 270,-	3 270,-	3 270,-

Objednávková data, příslušenství

Výrobek	Rozměrový výkres	Označení	Vhodné pro	Popis	Objednáací číslo	Cena bez DPH [Kč]
		Prodlužovací kus	<ul style="list-style-type: none"> ▪ Všechny podlahové vpusti Easyflow ▪ Roštový nástavec ▪ Průměr: 125 mm 	<ul style="list-style-type: none"> ▪ Z plastu ▪ S vlepeným těsněním ▪ Pro hlubší zabudování podlahové vpusti ▪ Hmotnost: 0.1 kg 	2040.00.00	250,-
		Přítlačná příruba	<ul style="list-style-type: none"> ▪ Všechny podlahové vpusti Easyflow 	<ul style="list-style-type: none"> ▪ Příruba z plastu ▪ Volná příruba z nerezové oceli ▪ Vhodné pro napojení hydroizolačních fólií a lepenek ▪ Hmotnost: 0.7 kg 	2040.00.02	1 210,-
		Příruba pro stěrkové hydroizolace	<ul style="list-style-type: none"> ▪ Všechny roštové nástavce Easyflow ▪ Roštový nástavec ▪ Průměr: 125 mm 	<ul style="list-style-type: none"> ▪ Příruba z plastu s připojeným fleecem ▪ Vhodné pro napojení tekutých hydroizolačních stěrek ▪ Hmotnost: 0.2 kg 	2040.00.01	760,-
		ACO pachový uzávěr (sifon) suchý	<ul style="list-style-type: none"> ▪ Easyflow Flatline (nízká vpust) ▪ DN 50 	<ul style="list-style-type: none"> ▪ Výrazně zpomaluje vysychání vodní uzávěry v sifonu ▪ Vodní uzávěra: 30 mm 	2000.00.05	340,-
		ACO pachový uzávěr (sifon) suchý	<ul style="list-style-type: none"> ▪ Easyflow (standardní vpust) ▪ DN 50 	<ul style="list-style-type: none"> ▪ Výrazně zpomaluje vysychání vodní uzávěry v sifonu ▪ Vodní uzávěra: 50 mm 	2000.00.06	340,-





**Každý produkt od
ACO Stavební prvky
podporuje ACO systémové řešení**

- Bodové odvodnění
- Liniové odvodnění
- Odvodnění střech
- Potrubní systémy
- Kryty šachet
- Odlučovače tuků
- Zpětné klapky
- Čerpací zařízení

Doplňující poznámky:

Veškeré údaje jsou nezávazné. Odchyly jsou možné. Vyhraujeme si právo na provádění technických změn ve výrobě a na další konstrukční vývoj bez předchozího ohlášení. Veškeré údaje o normách, ochranných právech a obchodních známkách odpovídají stavu v okamžiku tisku.

ACO Stavební prvky spol s.r.o.

Pávov 141
586 01 Jihlava

Tel. +420 567 121 711
Fax +420 567 121 729
email aco@aco.cz

Další informace o produktech a kontaktní údaje na regionální zástupce naleznete na webových stránkách společnosti ACO.



www.aco-sanita.cz